

УМЦИО
УЧЕБНО-МЕТОДИЧЕСКИЙ ЦЕНТР
ИНФОРМАЦИОННОГО ОБРАЗОВАНИЯ

Инструкция участника курсов повышения квалификации

Все просто!



Телефон: 8-800-505-25-73

8-499-5-509-509

Почта: 84957775673@mail.ru

raor12@mail.ru



2 формата обучения

Режим онлайн/офлайн позволяет Вам выходить на вебинар в указанное время и дату. Для быстрого входа на вебинар Вы используете ссылку от **Mirapolis Mail**, которая приходит на вашу почту в день проведения мероприятия. После окончания вебинаров Вы можете просмотреть их записи через личный кабинет на нашем сайте.

Режим офлайн позволяет проходить обучение в любое удобное для Вас время. Просмотреть занятия Вы также можете через личный кабинет на нашем сайте.



Регистрация на сайте

1. Для участия в КПК Вам необходимо выбрать курс на сайте и нажать кнопку «ЗАПИСАТЬСЯ» или «В ОДИН КЛИК»
2. Затем заполнить анкету и нажать «ОСТАВИТЬ ЗАЯВКУ»
3. Проверить письмо на вашем E-mail с личными данными: **ЛОГИН** (ваша почта), **ПАРОЛЬ**, **ссылка на личный кабинет**. Если данные не пришли, просьба обращаться по указанным далее контактам.
4. Зайти в личный кабинет. Это возможно через ссылку в почте или на сайте УМЦИО в правом верхнем углу.
5. Ввести личные данные и нажать кнопку

ВОЙТИ В ЛИЧНЫЙ КАБИНЕТ

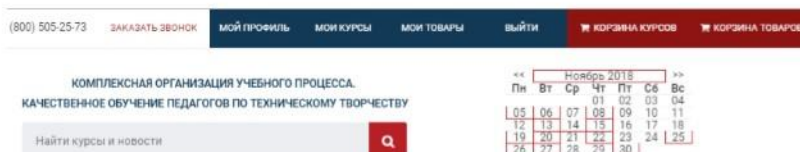
**В личном кабинете вам доступны:
актуальный график курса,
просмотреть записи курса,
зачетные работы,
материалы для скачивания**

2 формата обучения

Стр. 4

Режим ОФФЛАЙН

1. В личном кабинете вы наблюдаете такую картину



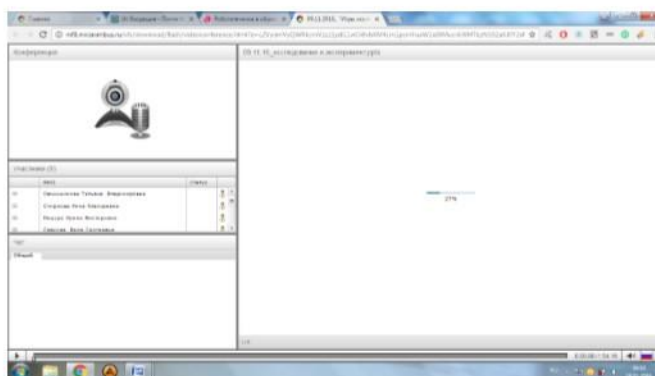
2. Нажимаем кнопку **«МОИ КУРСЫ»** и у Вас отображается перечень выбранных курсов и семинаров.

3. Выбираем нужный курс и напротив находим значок **«КАЛЕНДАРЯ»**, нажимаем его.

4. Открывается график курсов.

Крайняя правая колонка в открывшейся таблице называется **«доступы»**.

5. При нажатии на **«ДОСТУП»** открывается вебинар-комната. На экране отображается вот такая картина:



Стр. 5

Нет активных трансляций

6. После появления надписи «**Нет активных трансляций**», нажимаем «**ПЛЕЙ**» в левом нижнем углу и перемещаем бегунок немного вперед.

7. Запись начинает грузиться.

8. Приятного просмотра!

!!! Записи сохраняются в течение 6 месяцев после начала курса в личном кабинете



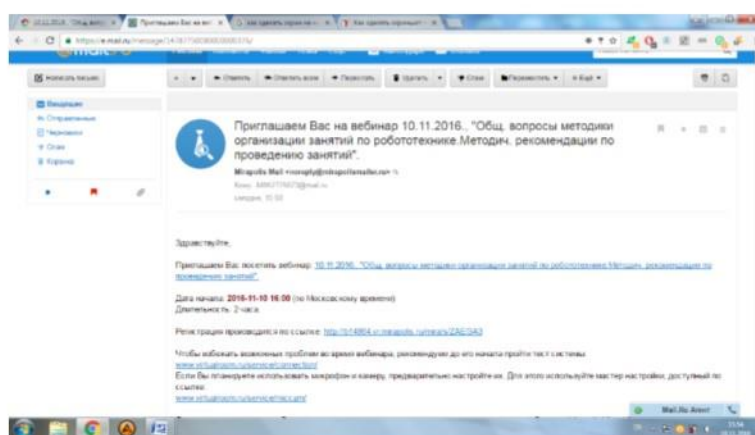
2 формата обучения

Стр. 6

Режим ОНЛАЙН

Просмотр вебинаров в режиме реального времени согласно графику. Как и в любом очном обучении, вы сможете задать вопросы в рамках курсов в чат педагогу и получить ответ сразу.

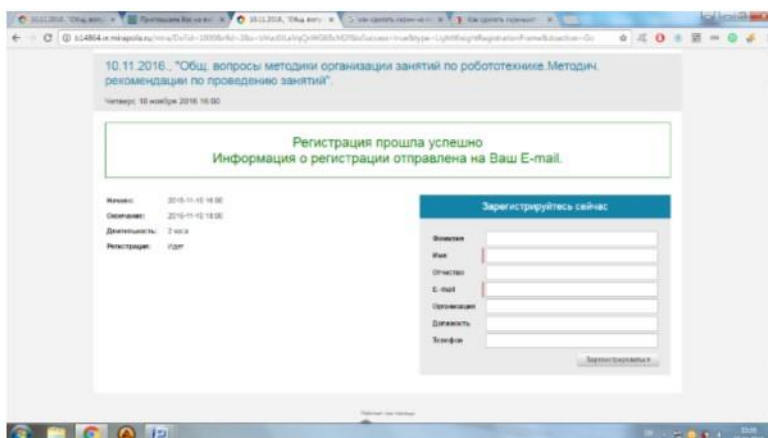
1. На электронную почту приходит 2 письма от **Mirapolis Mail**:



В личном кабинете вам доступны: актуальный график курса, просмотреть записи курса,

Стр. 7

2. Проходите все этапы регистрации. После чего на почту приходит второе письмо об успешно пройденной регистрации



Регистрацию можно пройти в течение дня и проверить устройство, на котором будете проходить обучение (ноутбук, ПК, планшетный ПК).

Вебинар-комната открывается за 15 минут до начала.

3. Проходим по ссылке, которую вы найдете во втором письме от Mirapolis Mail.

4. Попадаем в вебинар-комнату и ждем начала обучения по графику. Приятного просмотра!

Во избежание возможных проблем во время проведения вебинаров, настоятельно рекомендуем:

- заранее пройти тестирование на том устройстве, с которого вы будете смотреть вебинары (на вашу электронную почту поступит ссылка на вход в вебинар-комнату от хоста <http://www.mirapolis.ru/>, после этого вы можете зарегистрироваться на мероприятие, при входе в комнату вам и будет предложено ТЕСТИРОВАНИЕ микрофона и камеры);

- использовать на тестировании то устройство (компьютер или ноутбук), с которого вы будете проводить свой вебинар;

- для выхода в вебинар-комнату лучше воспользоваться браузером InternetExplorer;

- на используемом вами устройстве должен быть обновлен до последней версии AdobeFlashPlayer.

По всем интересующим вопросам звоните по номеру телефона 88005052573.

Желаем Вам успехов в освоении курса и дальнейшем развитии технического творчества в вашем образовательном учреждении!!!

К нам вы можете обратиться по вопросам:

1. Оснащения оборудованием
2. Поставке учебно-методической литературы
3. Организации очных курсов
4. Комплекс мероприятий по организации соревнований